

Hapi I:

1. Kliko “kurset e mia”
2. Kliko lëndën

#	Id	Kodi i kursit	Emri i kursit	Gjuha	Afati i regjistrimit	Krijuar më	Statusi	Veprimet
1	9			Shqip	27.02.2024 00:00	19.11.2023 19:51	✓ Aktiv	Detajet
2	23			Shqip	30.05.2024 23:00	19.11.2023 20:38	✓ Aktiv	Detajet
3	45			Shqip	27.02.2024 00:00	28.12.2023 20:35	✓ Aktiv	Detajet
4	79			Shqip	27.02.2025 00:00	20.09.2024 17:42	✓ Aktiv	Detajet
5	92			Shqip	27.02.2025 00:00	22.10.2024 15:47	✓ Aktiv	Detajet

Hapi II:

1. Kliko “klasat”
2. Kliko “*butonin plus*”

#	Tema	Vendndodhja	Fillimi-Mbarimi	length	Veprimet
1	java e parë	Prishtinë	29.10.2024 12:30 - 14:45	135m	Pjesëmarrjet

Hapi III:

1. Kliko “**temat e programit mësimor**” për ta zgjedhur javën e ligjëratave.
2. Pastaj kliko “**oraret**” për ta zgjedhur ditën e ligjëratës.

The screenshot shows a web application interface with a sidebar on the left and a main content area. The sidebar contains a user profile icon, a navigation menu with items like 'Kurset e mia', 'Oraret e mia', 'Provimet e mia', and 'Kthehu si administratori', and a language selector set to 'Shqip'. A red button labeled 'SHKYÇU' is also visible. The main content area has a breadcrumb trail: 'Kursi > Programi mësimor > Klasat > Vlerësimet e studentëve > Vlerësimet e planprogramit'. A modal window titled 'Shto një klasë të re' is open, containing the following form fields:

- 'Temat e programit mësimor*' (highlighted with a red box and a red arrow pointing to it)
- 'Oraret*' (highlighted with a red box and a red arrow pointing to it)
- 'Data e fillimit*' (with a calendar icon)
- 'Koha e nisjes*' (with a dropdown arrow)
- 'Lloji i klasës*' (with a dropdown arrow)
- 'Vendndodhja*' (with a location pin icon and 'RBC' text)
- 'Kohëzgjatja e klasës (në minuta)*' (with '123' text)

At the bottom right of the modal, there are two buttons: 'Ruaj' (disabled) and 'Anulo' (red).

Hapi IV:

1. Kliko "ruaj".

Shto një klasë të re ✕

Temat e programit mësimor*
java e pestë

Oraret*
E Martë - 12:30 -

Data e fillimit*
10/29/2024

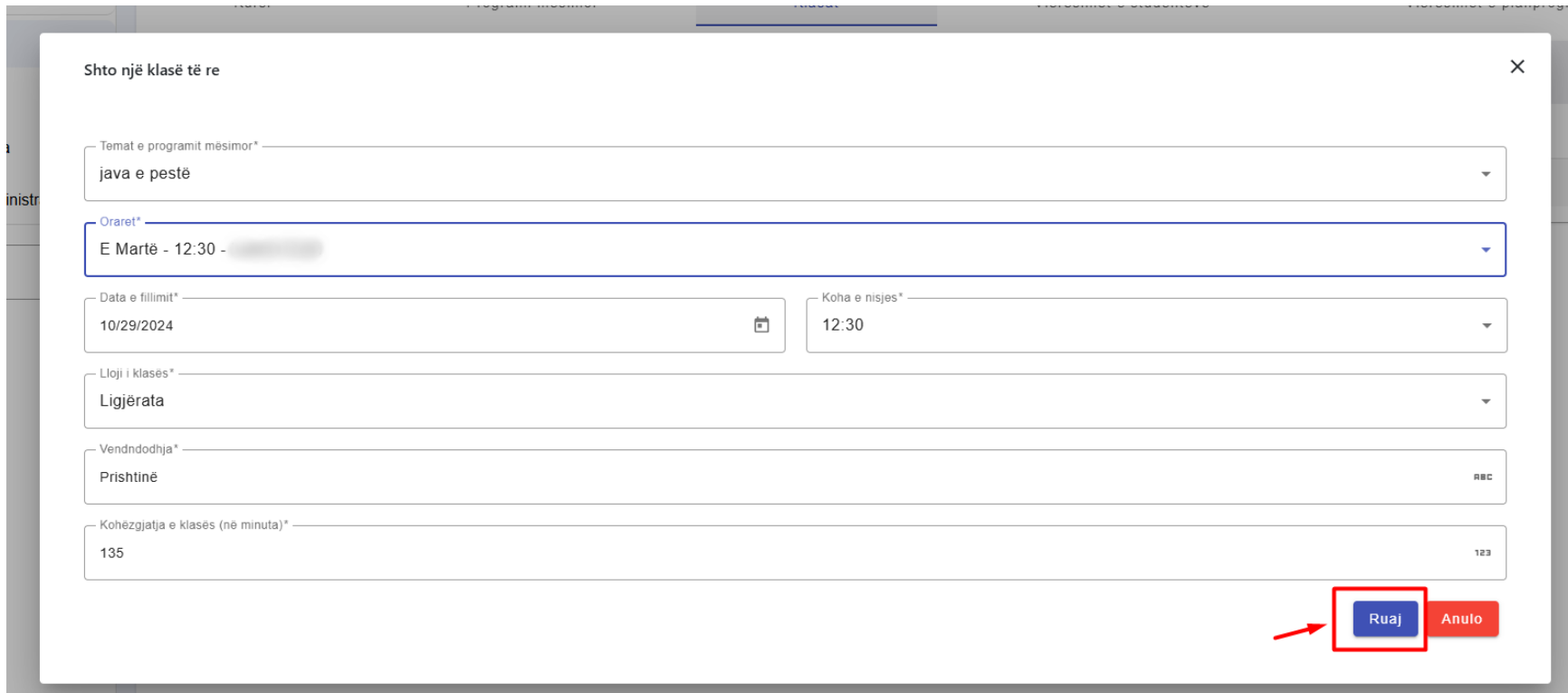
Koha e nisjes*
12:30

Lloji i klasës*
Ligjërata

Vendndodhja*
Prishtinë


Kohëzgjatja e klasës (në minuta)*
135


Ruaj Anulo



Hapi V:

1. Kliko “pjesëmarrjet”.

Kursi	Programi mësimor	Klasat	Vlerësimet e studentëve	Vlerësimet e planprogramit	
Të gjitha klasat e kurseve <input type="text" value="Kërko"/>   					
#	Tema	Vendndodhja	Fillimi-Mbarimi	length	Veprimet
1	java e parë	Prishtinë	29.10.2024 12:30 - 14:45	135m	Pjesëmarrjet 
2	java e pestë	Prishtinë	29.10.2024 12:30 - 14:45	135m	Pjesëmarrjet 



Hapi VI:

1. Studentët që janë prezent, për ta konfirmuar prezencen kliko te **“hapësira në formë katrori”**. Shenja **“✓”**, konfirmon që studenti është prezent në ligjëratë.
2. Pastaj kliko **“ruaj”** dhe kliko **“X”**.

The screenshot shows a web application interface with a modal dialog box for student attendance. The dialog box is titled "Vijimet e studentëve" and has a search bar at the top. Below the search bar, there is a list of students with their names, IDs, and attendance checkboxes. The checkboxes for Albion Cerkini, Ademir Xama, Ibrahim Sherifi, and Mustafe Dallku are checked, while the checkboxes for Blerim Haxhijaj and Mexhit Rexha are unchecked. Red arrows point to each checkbox. The "Ruaj" button is highlighted with a red box, and the "X" button in the top right corner is also highlighted with a red box.

#	Tema	Ver
1	java e parë	Pri
2	java e pestë	Pri

Student	ID	Prezencë
Albion Cerkini	24092	✓
Ademir Xama	24094	✓
Blerim Haxhijaj	24091	☐
Ibrahim Sherifi	24090	✓
Mexhit Rexha	24095	☐
Mustafe Dallku	24093	✓
Dihran Bahtiri		